

Byggmodellen skapad av Grzegorz Rutka

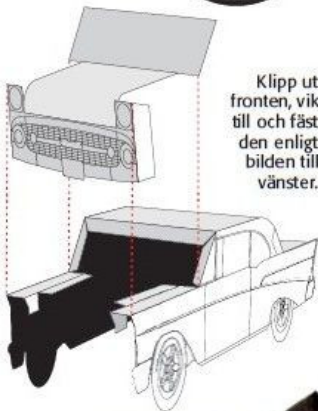
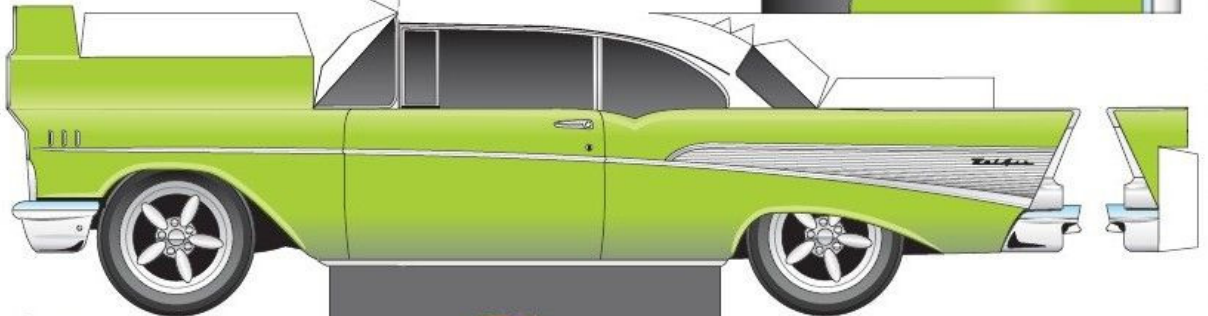
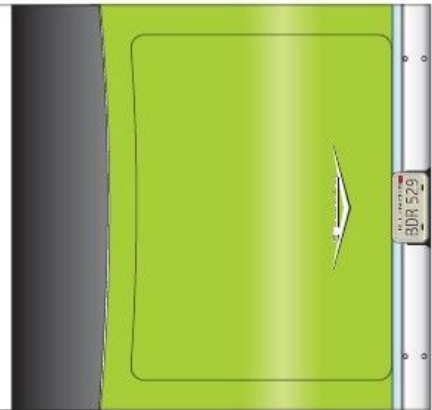
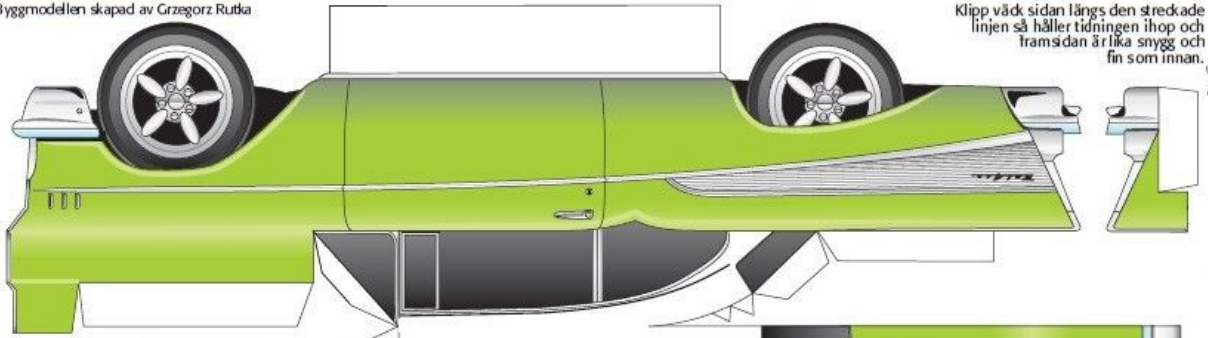
Klipp väck sidan längs den streckade linjen så håller tidningen ihop och framsidan är lika snygg och fin som innan.

KLIPP UT, VIK OCH LIMMA IHOP BILSPORT JUNIORS Chevrolet Bel Air -57

Klipp noga och försiktigt ut bilen. Behåll de vita flikarna.

Vik Chevan och fäst ihop den med lim på de vita flikarna så att resultatet blir som bilden nederst visar.

Använd tunt med lim.



Klipp ut fronten, vik till och fäst den enligt bilden till vänster.



Fäst den grå bottenplattan på fliken undertill så håller bilen ihop bättre.



◀ Så här snygg blir BilSport Juniors Chevrolet Bel Air -57! Använd gärna modellskalpell och linjal i stället för sax så blir det bättre. Var försiktig så att du inte skär dig!