

CHAR SCHERMANN

ÉDITIONS E. A. F.

10, Rue du Faubourg Montmartre
PARIS-IX*

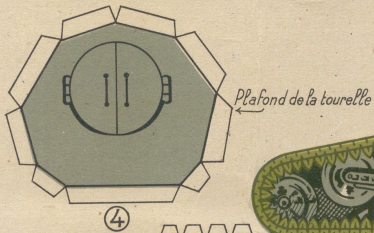
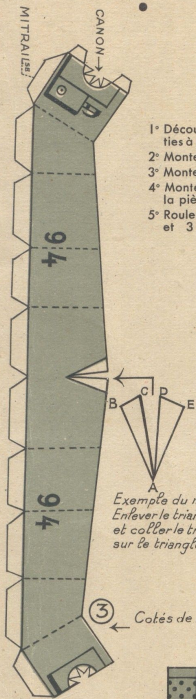
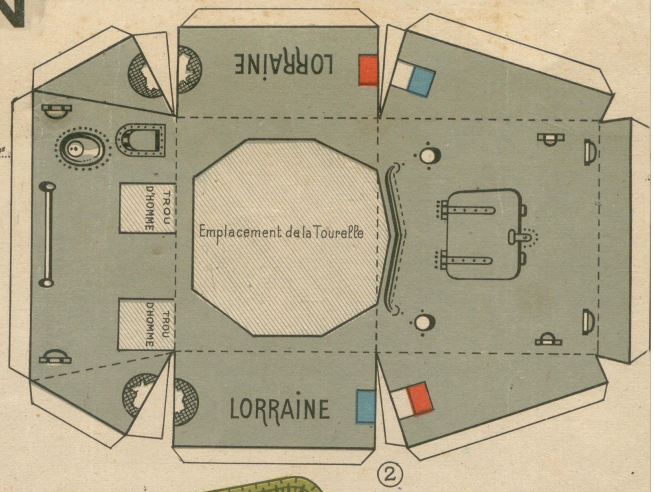
Autorisation N° 485 du 2 Février 1945

MODELE DÉPOSÉ



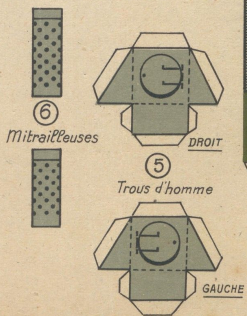
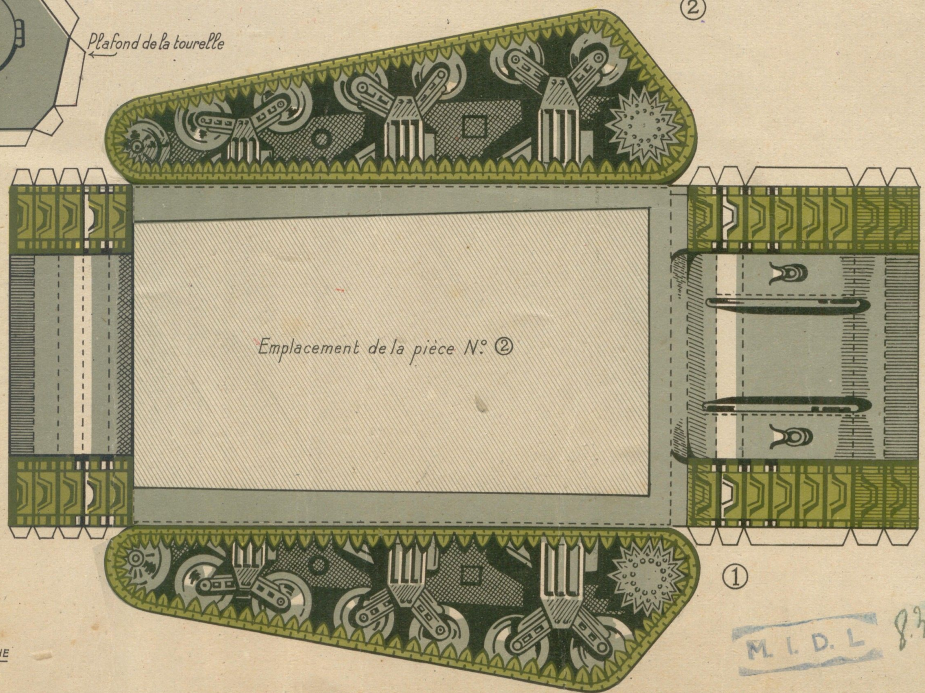
INSTRUCTIONS POUR LE MONTAGE

- 1° Découper chaque pièce suivant le trait extérieur. Les lignes pointillées indiquent les parties à plier. Avec un canif passer légèrement sur les traits à plier afin de faciliter le pliage.
- 2° Monter les trous d'homme 5 et les coller à leurs places respectives sur la pièce 2.
- 3° Monter la pièce 2 et la coller sur la pièce 1.
- 4° Monter la tourelle : pièces 3 et 4. Rouler le canon 7 et le fixer à sa place sur la pièce 3. Coller le tout à sa place sur la pièce 2.
- 5° Rouler les mitrailleuses 6 et les coller à leurs places respectives sur les pièces 2 et 3 après avoir à ces emplacements percé un trou permettant leur passage.



Exemple du montage
Enlever le triangle C.A.D.
et coller le triangle D.A.E.
sur le triangle C.A.B.

Côtés de la Tourelle



Mitrailleuses

DROIT

Trous d'homme

GAUCHE

Canon

M.I.D.L 8378